

# PIRAQUÊ DIGITAL

## Manual do Usuário

- **O Piraquê Digital é um aplicativo desenvolvido exclusivamente para os Sócios do Clube Naval Piraquê e pode ser acessado por um PC, Tablet ou Celular por meio do link <https://piraquedigital.misterpay.com.br/>**
- **Nas próximas páginas, iremos apresentar um pequeno manual de utilização do nosso aplicativo;**
- **Atalhos podem ser criados nas áreas de trabalho do PC, Tablets ou Celulares**

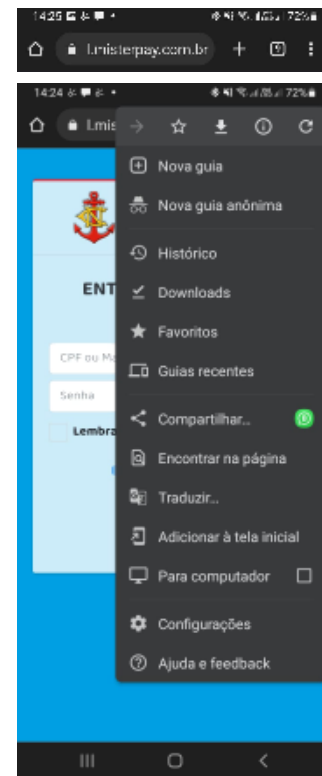
# PIRAQUÊ DIGITAL – Primeiro Acesso

## Manual do Usuário

Na tela inicial, clique no link  
“cadastre-se”



Há a possibilidade de criar atalho na área de trabalho do PC, Tablets e Celulares clicando nos três pontinhos e selecionando a opção “Adicionar à tela inicial”



# PIRAQUÊ DIGITAL – Primeiro Acesso

## Manual do Usuário

Na próxima tela, informe o seu CPF e MATRÍCULA, o sistema verificará se está apto para utilizar o Piraquê Digital

 PIRAQUÊ DIGITAL

**Este aplicativo é destinado apenas para Sócios do Clube Naval Piraquê.**

Se você é Sócio do Clube Naval Piraquê, cadastre-se e aproveite todas as vantagens e facilidades da sua Conta Piraquê Digital no MisterPay confirmando seus dados abaixo:

Confirme que você é sócio do Piraquê

Informe seu CPF

Informe sua Matrícula

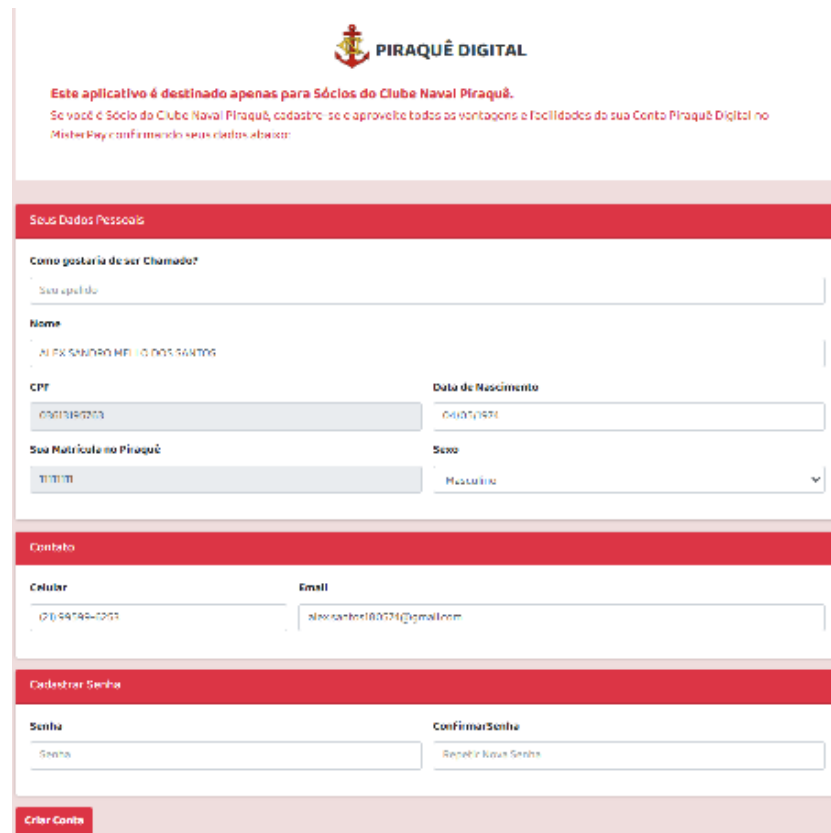
Verificar

Cancelar

# PIRAQUÊ DIGITAL – Primeiro Acesso

## Manual do Usuário

Preenche os dados faltantes e clique em “Criar Conta”



The screenshot shows the registration page for Piraquê Digital. At the top, there is a logo and the text "PIRAQUÊ DIGITAL". Below this, a red banner contains the following text: "Este aplicativo é destinado apenas para Sócios do Clube Naval Piraquê. Se você é Sócio do Clube Naval Piraquê, cadastre-se e aproveite todas as vantagens e facilidades do sua Conta Piraquê Digital no Mixbet Pay confirmando seus dados abaixo".

The form is divided into several sections:

- Seus Dados Pessoais**: This section includes fields for "Como gostaria de ser Chamado?" (with "Seu apelido" as a placeholder), "Nome" (with "ALEX SANDRO MELLO DOS SANTOS" as a placeholder), "CPF" (with "0901187203" as a placeholder), "Data de Nascimento" (with "04/01/1974" as a placeholder), "Sua Matrícula no Piraquê" (with "111111" as a placeholder), and "Sexo" (with "Masculino" as a placeholder).
- Contato**: This section includes fields for "Celular" (with "011 94784-0903" as a placeholder) and "Email" (with "alex.sandro180531@gmail.com" as a placeholder).
- Cadastrar Senha**: This section includes fields for "Senha" and "Confirmar Senha" (with "Repetir Nova Senha" as a placeholder).

At the bottom of the form, there is a red button labeled "Criar Conta".

# PIRAQUÊ DIGITAL – Acessando o Aplicativo

## Manual do Usuário

Depois da Conta Criada, faça o login no portal informando seu usuário e senha e depois clique em “Entrar”



DEPARTAMENTO ESPORTIVO CLUBE NAVAL PIRAQUÊ

ENTRAR NO PIRAQUÊ DIGITAL

11111111

.....

Lembrar-me **ENTRAR**

[Esqueci a minha senha](#)

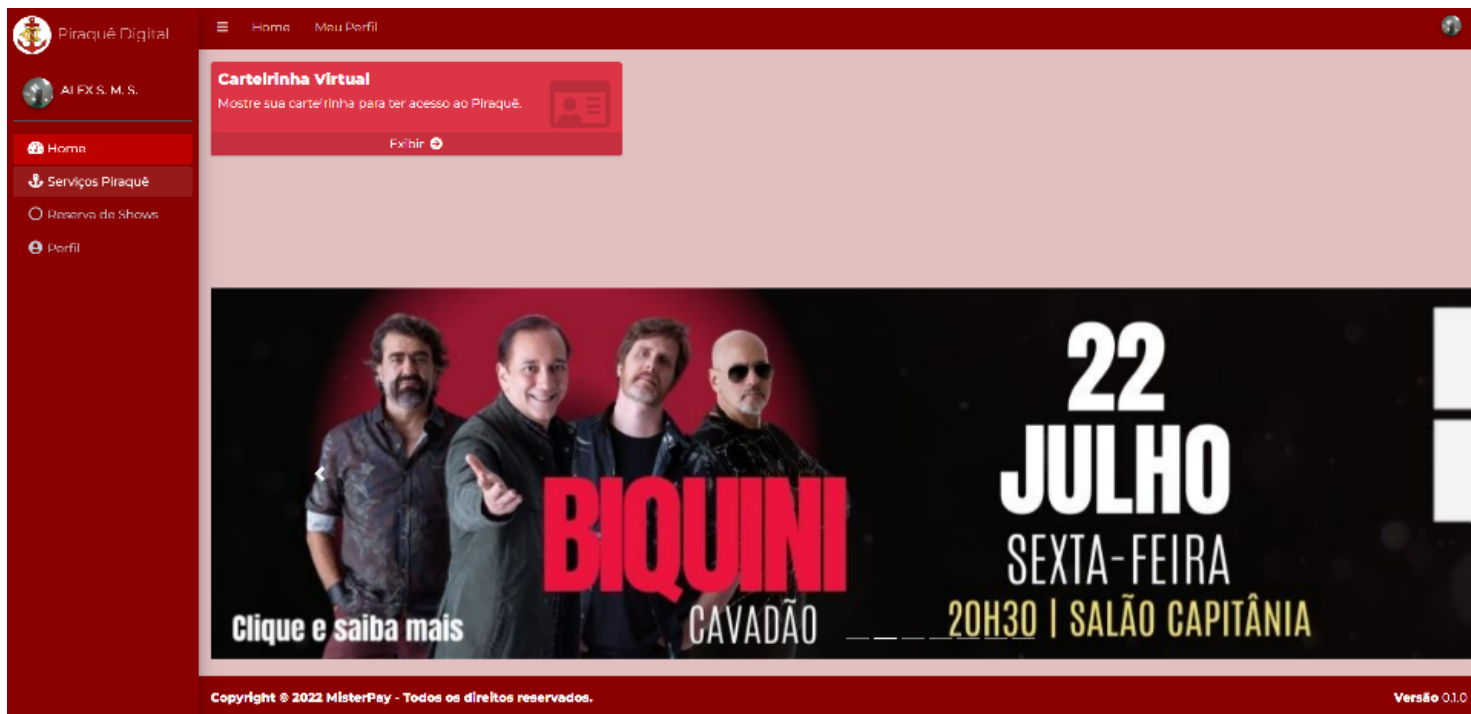
[Cadastre-se](#)

Por **MisterPay**

# PIRAQUÊ DIGITAL – Acessando o Aplicativo

## Manual do Usuário

### O sistema apresentará a tela inicial



# PIRAQUÊ DIGITAL – Comprando um Convite de Show

## Manual do Usuário

Ao clicar em “Reserva de Shows”, aparecerá a tela com a lista de shows ativos

**Pirquê Digital** | Home | Meu Perfil

### Reserva de Shows

[Lista de Shows](#)

#### Orientações para a reserva das cadeiras

Como usuário de nossa home, você poderá fazer reservas para shows, através da seguinte forma:

- Ao clicar no botão **Selecionar** na lista de shows, você terá o tempo máximo de **15 minutos** para escolher suas reservas.
- No decorrer do seu tempo, você poderá fazer a reserva para quantos shows quiser e em suas cadeiras.
- Caso o tempo estipulado termine, o mapa selecionado ficará disponível para consulta.
- Ao final do processo, realize o pagamento para garantir sua reserva.

#### Shows Disponíveis

**Show de Teste**  
DIA 18/07/2022 A PARTIR DAS 19:30

Cadeira Sócio R\$ 1,00  
Cadeira Convidado R\$ 1,30

[Fazer Reserva](#)

[Minhas reservas](#)

**Show de Teste 02**  
DIA 25/07/2022 A PARTIR DAS 19:30

Cadeira Sócio R\$ 1,00  
Cadeira Convidado R\$ 1,30

[Fazer Reserva](#)

[Minhas reservas](#)

# PIRAQUÊ DIGITAL – Comprando um Convite de Show

## Manual do Usuário

Ao clicar em “Fazer Reserva”, o sistema exibirá o mapa do local para que o Sócio possa escolher a mesa



# PIRAQUÊ DIGITAL – Comprando um Convite de Show

## Manual do Usuário

Após escolher a mesa/cadeira, clique em “Prosseguir” que o sistema apresentará os lugares disponíveis para compra

### Compra de cadeiras



Selecione umas das mesas disponíveis

Nº MESA	AÇÕES
1	<a href="#">Selecionar</a>
2	<a href="#">Selecionar</a>
3	<a href="#">Selecionar</a>
4	<a href="#">Selecionar</a>
5	<a href="#">Selecionar</a>
6	<a href="#">Selecionar</a>
7	<a href="#">Selecionar</a>
8	<a href="#">Selecionar</a>
9	<a href="#">Selecionar</a>
10	<a href="#">Selecionar</a>

# PIRAQUÊ DIGITAL – Comprando um Convite de Show

## Manual do Usuário

Após selecionar uma mesa, escolha as cadeiras que pretende comprar indicando se é para um convidado, dependente ou para o próprio sócio

Obs.: Para CONVIDADO o Sócio deverá informar o nome obrigatoriamente

**Compra de cadeiras** (Tempo Restante: 13:59) ✕

**MESA 10**  
Cadeiras disponíveis

CADEIRA	PARA QUEM?	NOME	VALOR R\$
A	Para mim <input type="button" value="v"/>	ALEX SANDRO MELLO DOS SANTOS	1,00
B	Outro Sócio <input type="button" value="v"/>	03040100   ALDA MARIA SARACENI <input type="button" value="Buscar"/>	1,00
C	Convidado <input type="button" value="v"/>	NOME DO CONVIDADO	1,30
D	:: Selecione :: <input type="button" value="v"/>		

Saldo disponível: **R\$ 239,00** Total: **3,30**

# PIRAQUÊ DIGITAL – Comprando um Convite de Show

## Manual do Usuário

### Tela de confirmação



# PIRAQUÊ DIGITAL – Pagamento com PIX

## Manual do Usuário

A próxima etapa é o pagamento via PIX, o sistema apresentará as opções PIX qr-code e Copy-Cola e vai aguardar o pagamento para confirmar a compra dos convites.

\*Na próxima versão teremos disponível a carteira digital que irá facilitar as operações de pagamentos no Piraquê.

Compra de cadeiras ( Tempo Restante: 12:24 )

x

Total a pagar: R\$ 3,30

Pagar com Pix

Será gerada uma cobrança

# PIRAQUÊ DIGITAL – Pagamento com PIX

## Manual do Usuário

Clique em “Gerar” para visualizar as opções de pagamento via PIX.

Obs.: Não feche a tela antes de realizar o pagamento, pois o sistema liberará as cadeiras selecionadas para venda, se tiver no computador realize o pagamento com seu aplicativo bancário (qualquer banco) ou se tiver acessando via celular você pode utilizar a opção copiar e colar o código PIX (copie, alterne para seu aplicativo bancário, efetue o pagamento e retorne ao Piraquê Digital e aguarde a confirmação do pagamento PIX.

cadeiras ( Tempo Restante: 14:50 )

x

### Gerar Cobrança Pix

Será gerado um Pix Cobrança  
no valor de **R\$ 1,00**

Gerar

# PIRAQUÊ DIGITAL – Pagamento com PIX

## Manual do Usuário

Use as opções PIX pagando por Qr-Code, Pix Copia e Cola, Compartilhar ou salvando a imagem para realizar o pagamento com seu banco de preferência.

Após o pagamento, o sistema irá apresentar os convites comprados.

**Compra de cadeiras** ( Tempo Restante: 13:44 )



Valor da cobrança gerada  
**R\$1,00**

Gerado em 12/07/2022 11:06  
Aguardando pagamento...

[Pix Copia e Cola](#)

[Compartilhar Código Pix](#)

[Baixar](#)